

IL FONDO DI ROTAZIONE IN AGRICOLTURA

LE **OPPORTUNITA'** NEL CORSO DELLE CRISI

Fare **sistema** per meglio cogliere le opportunità

*«Le opportunità
si nascondono nelle difficoltà»*

cit. Albert Einstein



alcune sintetiche informazioni sul Fondo

E' ISTITUITO CON LEGGE REGIONALE 20 NOVEMBRE 1982, N. 80

E' UNO STRUMENTO FINANZIARIO PER LA CONCESSIONE DI FINANZIAMENTI DIRETTAMENTE AGEVOLATI PER IL TRAMITE DI BANCHE CONVENZIONATE CHE UTILIZZANO LE DISPONIBILITÀ DEL FONDO (FONDO PUBBLICO DI ANTICIPAZIONE)

I FINANZIAMENTI SONO EROGATI CON IL CONCORSO DI CAPITALE DEL FONDO E DI CAPITALE BANCARIO

IL "RISCHIO" DEI FINANZIAMENTI E' INTERAMENTE ATTRIBUITO ALLA BANCA CHE GARANTISCE I RIENTRI (RIPRISTINO DELLA DOTAZIONE FINANZIARIA CON CONTINUITÀ NEI FLUSSI DI CREDITO)

LE CARATTERISTICHE DEI FINANZIAMENTI



LE CARATTERISTICHE DEI FINANZIAMENTI DERIVANO DALLA **CONTRATTAZIONE** TRA L'IMPRESA E LA BANCA



LE CONVENZIONI DEFINISCONO INFATTI UNICAMENTE IL **TASSO DI INTERESSE** (ATTUALMENTE PARI A 0) E SI LIMITANO AD PREVEDERE UNA DURATA MINIMA E MASSIMA DELL'AMMORTAMENTO

Finanziamento ordinario – Piano di ammortamento

Piano di ammortamento - Importo Euro 100.000,00

Durata Anni: 15

Frequenza rata: Semestrale

Numero di rate: 30





Tasso di interesse: 4%

Tipo di ammortamento: Francese con rata costante

Data prima scadenza: 30/06/2023

Rata	Scadenza rata	Capitale	Rata	Quota capitale	Quota interessi	Debito capitale residuo	Tot interessi
1	30/06/2023	100.000,00	4.464,99	2.464,99	2.000,00	97.535,01	2.000,00
2	30/12/2023	97.535,01	4.464,99	2.514,29	1.950,70	95.020,72	3.950,70
3	30/06/2024	95.020,72	4.464,99	2.564,58	1.900,41	92.456,14	5.851,11
4	30/12/2024	92.456,14	4.464,99	2.615,87	1.849,12	89.840,27	7.700,24
5	30/06/2025	89.840,27	4.464,99	2.668,19	1.796,81	87.172,08	9.497,04
6	30/12/2025	87.172,08	4.464,99	2.721,55	1.743,44	84.450,53	11.240,48
7	30/06/2026	84.450,53	4.464,99	2.775,98	1.689,01	81.674,55	12.929,49
8	30/12/2026	81.674,55	4.464,99	2.831,50	1.633,49	78.843,05	14.562,99
9	30/06/2027	78.843,05	4.464,99	2.888,13	1.576,86	75.954,92	16.139,85
10	30/12/2027	75.954,92	4.464,99	2.945,89	1.519,10	73.009,02	17.658,95
11	30/06/2028	73.009,02	4.464,99	3.004,81	1.460,18	70.004,21	19.119,13
12	30/12/2028	70.004,21	4.464,99	3.064,91	1.400,08	66.939,30	20.519,21
13	30/06/2029	66.939,30	4.464,99	3.126,21	1.338,79	63.813,10	21.858,00
14	30/12/2029	63.813,10	4.464,99	3.188,73	1.276,26	60.624,37	23.134,26
15	30/06/2030	60.624,37	4.464,99	3.252,50	1.212,49	57.371,86	24.346,75
16	30/12/2030	57.371,86	4.464,99	3.317,55	1.147,44	54.054,31	25.494,18
17	30/06/2031	54.054,31	4.464,99	3.383,91	1.081,09	50.670,40	26.575,27
18	30/12/2031	50.670,40	4.464,99	3.451,58	1.013,41	47.218,82	27.588,68
19	30/06/2032	47.218,82	4.464,99	3.520,62	944,38	43.698,20	28.533,05
20	30/12/2032	43.698,20	4.464,99	3.591,03	873,96	40.107,17	29.407,02
21	30/06/2033	40.107,17	4.464,99	3.662,85	802,14	36.444,32	30.209,16
22	30/12/2033	36.444,32	4.464,99	3.736,11	728,89	32.708,22	30.938,05
23	30/06/2034	32.708,22	4.464,99	3.810,83	654,16	28.897,39	31.592,21
24	30/12/2034	28.897,39	4.464,99	3.887,04	577,95	25.010,35	32.170,16
25	30/06/2035	25.010,35	4.464,99	3.964,79	500,21	21.045,56	32.670,37
26	30/12/2035	21.045,56	4.464,99	4.044,08	420,91	17.001,48	33.091,28
27	30/06/2036	17.001,48	4.464,99	4.124,96	340,03	12.876,52	33.431,31
28	30/12/2036	12.876,52	4.464,99	4.207,46	257,53	8.669,05	33.666,64
29	30/06/2037	8.669,05	4.464,99	4.291,61	173,38	4.377,44	33.862,22
30	30/12/2037	4.377,44	4.464,99	4.377,44	87,55	0,00	33.949,77

I BENEFICI DELLA SINERGIA FONDO/**SISTEMA** DEL CREDITO

-  **CONDIVISIONE DI METODOLOGIE ED OBIETTIVI CON IL
SISTEMA BANCARIO**
-  **COFINANZIAMENTO DELLE OPERAZIONI**
-  **EFFETTO MOLTIPLICATORE DELLE RISORSE**
-  **ATTRIBUZIONE ALLE BANCHE DELL'ATTIVITA' ISTRUTTORIA
PER ALCUNI SPECIFICI SETTORI DI INTERVENTO**

PRINCIPALI TIPOLOGIE DI INTERVENTO DEL FONDO

INVESTIMENTI SEZIONE FONDO FEASR

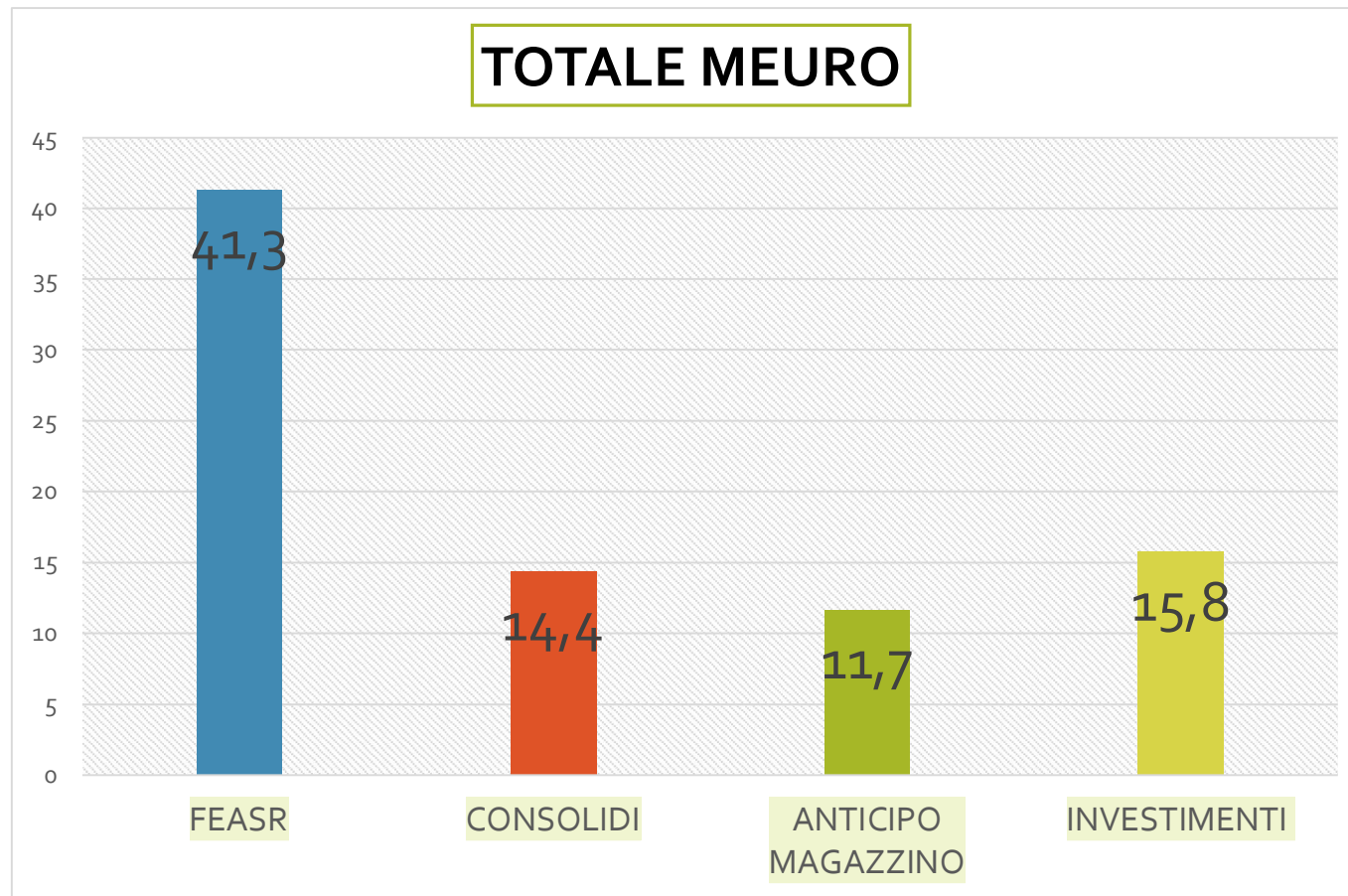
INVESTIMENTI PRODUZIONE PRIMARIA

**INVESTIMENTI TRASFORMAZIONE E
COMMERCIALIZZAZIONE**

RAFFORZAMENTO STRUTTURA FINANZIARIA

ANTICIPO DEL VALORE DI MAGAZZINO

2019 RIEPILOGO DATI FINANZIAMENTI



L'OPERATIVITÀ DEL FONDO DI ROTAZIONE IN AGRICOLTURA PER GLI **INTERVENTI ANTICRISI**

Le **opportunità** dei regimi di aiuto
Le nuove tipologie di intervento del Fondo



LE REGOLE COMUNITARIE PER LA CONCESSIONE DI AIUTI DI STATO

DIVIETO DI AIUTI DI STATO

ARTICOLO 87 DEL TRATTATO:

*“**Salvo deroghe...** sono incompatibili con il mercato comune.... gli aiuti concessi sotto qualsiasi forma che, favorendo talune imprese o talune produzioni, falsino o minaccino di falsare la concorrenza”.*

L'OBBLIGO DI NOTIFICA

VERIFICA DELLA COMPATIBILITA' CON IL MERCATO COMUNE DEI PROGETTI DI ISTITUZIONE O MODIFICA DI AIUTI

IMPOSSIBILITA' DI ATTUARE GLI AIUTI PRIMA DELLA LORO APPROVAZIONE

I nuovi aiuti devono essere notificati a meno che non siano **esenti** da notifica in quanto conformi ad un **Regolamento di esenzione per categoria** o siano erogati **ai sensi di un regolamento «de minimis»**.

GLI AIUTI DE MINIMIS

OPPORTUNITÀ PER **AIUTI ALTRIMENTI NON AUTORIZZABILI**

MASSIMALI STABILITI DAI REGOLAMENTI

Per le imprese di produzione primaria:

25.000 euro in 3 anni fiscali per impresa
Massimale complessivo per Stato Membro

Per le imprese di trasformazione e commercializzazione:

200.000 euro in 3 anni fiscali per impresa
Nessun massimale per Stato Membro

LA CRISI UCRAINA E LE REGOLE UE PER LA CONCESSIONE DEGLI AIUTI

IL QUADRO DI RIFERIMENTO TEMPORANEO
COMUNITARIO PER LE MISURE DI AIUTO DI STATO A
SOSTEGNO DELL'ECONOMIA A SEGUITO DELLA CRISI
UCRAINA

consente:

AIUTI ALLE IMPRESE DI PRODUZIONE PER UN
IMPORTO MASSIMO DI **250.000** EURO

AIUTI ALLE IMPRESE DI TRASFORMAZIONE E
COMMERCIALIZZAZIONE PER UN IMPORTO MASSIMO DI
2.000.000 EURO

LEGGE REGIONALE 5/2020

Programma Anticrisi Russia-Ucraina

A seguito della congiuntura economica geopolitica internazionale originatasi dalla **crisi ucraina** e delle sue conseguenze sui sistemi finanziari, economici e produttivi, la modifica alla **legge 5/2020**, realizzata con legge regionale 7/2022, ha istituito un programma di interventi straordinari denominato **«Programma Anticrisi conflitto russo-ucraino»**.

Nell'ambito del Programma Anticrisi, il Fondo di rotazione attiva tipologie di finanziamenti agevolati nel rispetto delle condizioni e dei limiti della **Comunicazione 2020/C 131 I/01 della Commissione europea del 24 marzo 2022** (Quadro temporaneo per le misure di aiuto di Stato a seguito dell'aggressione della Russia contro l'Ucraina)

INTERVENTI DEL FONDO

ANTICIPAZIONE DELLE SPESE DI CONDUZIONE E DEL FABBISOGNO DI LIQUIDITA' AZIENDALE

CRISI UCRAINA = AUMENTO COSTI DI PRODUZIONE

Anche se comune a tutti i settori economici, gli effetti sono particolarmente accentuati nel comparto agricolo ed ancor più nello specifico per l'attività di allevamento dove gli aumenti dei **costi per energia**, fertilizzanti, cereali (mangimi) agiscono con un effetto combinato.

LA CRISI UCRAINA

Aumenti dei prezzi delle materie prime

	prima del conflitto rispetto al pre Covid <i>(media 1-23 febbraio 2022 / media gennaio 2020)</i>	28 marzo 2022 rispetto al pre Covid <i>(valore 28 marzo 2022 / media gennaio 2020)</i>
Gas (TTF)	+579,6%	+818,2%
Petrolio (Brent)	+43,1%	+79,0%
Elettricità (ITA)*	+332,8%	+425,5%
Frumento	+36,2%	+89,4%
Mais	+63,0%	+96,2%
Olio di girasole**	+91,4%	+181,6%
Urea nitrato di ammonio**	+338,2%	+396,0%
Ferro	+48,8%	+61,6%
Acciaio***	+120,8%	+208,3%
Nichel	+72,7%	+154,3%
Alluminio	+78,0%	+106,0%
Rame	+60,4%	+71,2%
Legno	+179,4%	+145,2%

* Prezzo unico nazionale dell'energia elettrica in Italia.

** I prezzi si riferiscono al 25 marzo 2022.

*** Le variazioni dell'acciaio sono calcolate rispetto al valore medio mensile di maggio 2020.

Fonte: Centro Studi Assolombarda su dati Pricepedia.it

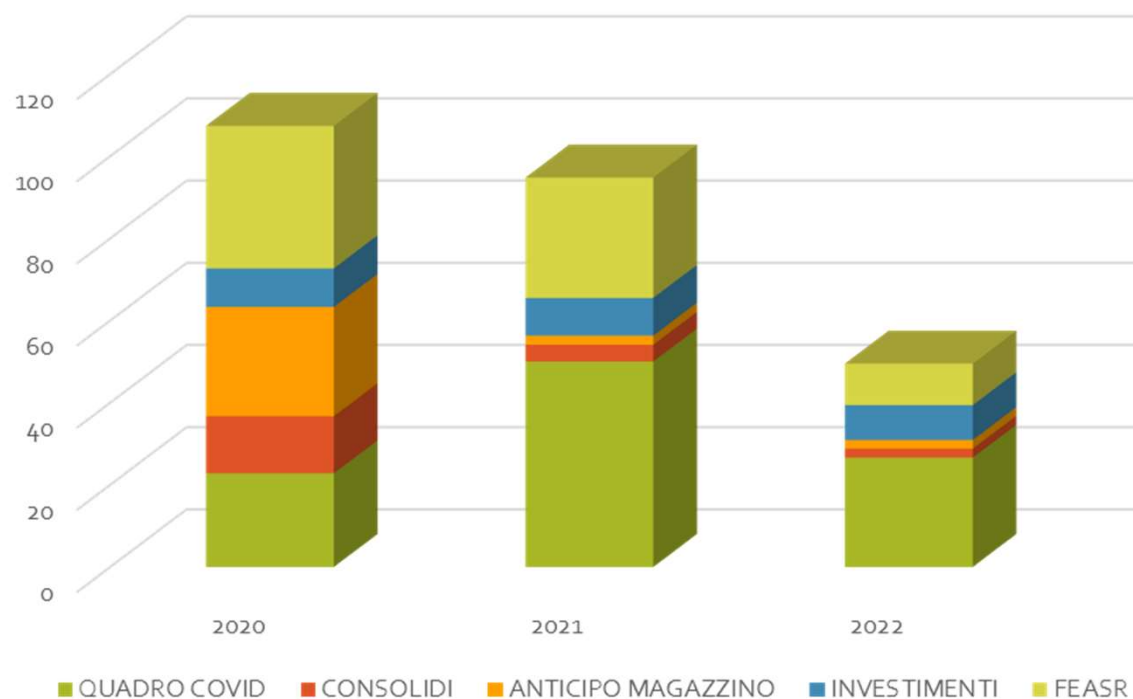
LIQUIDITA' AZIENDALE

CARATTERISTICHE TECNICHE DELLE OPERAZIONI

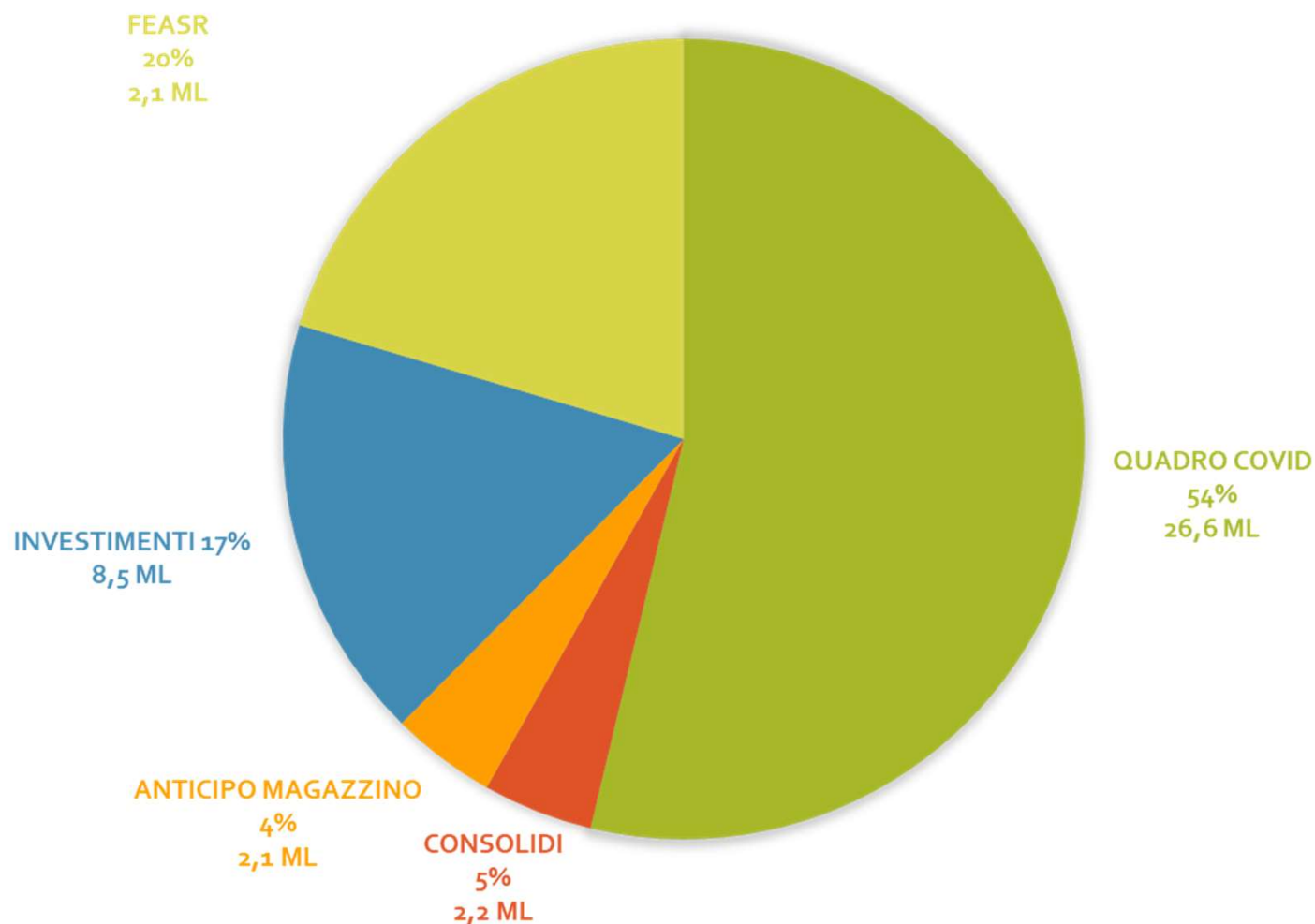
Forme tecniche	Finanziamenti agevolati (tasso 0)	
Copertura massima	100% del fabbisogno di liquidità certificato dall'impresa e riconosciuto dalla banca	
Importi (Con riferimento alla quota regionale del finanziamento)	IMPRESE DI PRODUZIONE	IMPRESE DI TRASFORMAZIONE
	Max 250.000 euro	Max 2.000.000 euro
Durata (compreso il preammortamento)	Max 15 anni	

SUDDIVISIONE PER TIPOLOGIA DI INTERVENTO OPERATIVITA' 2020/2021/2022

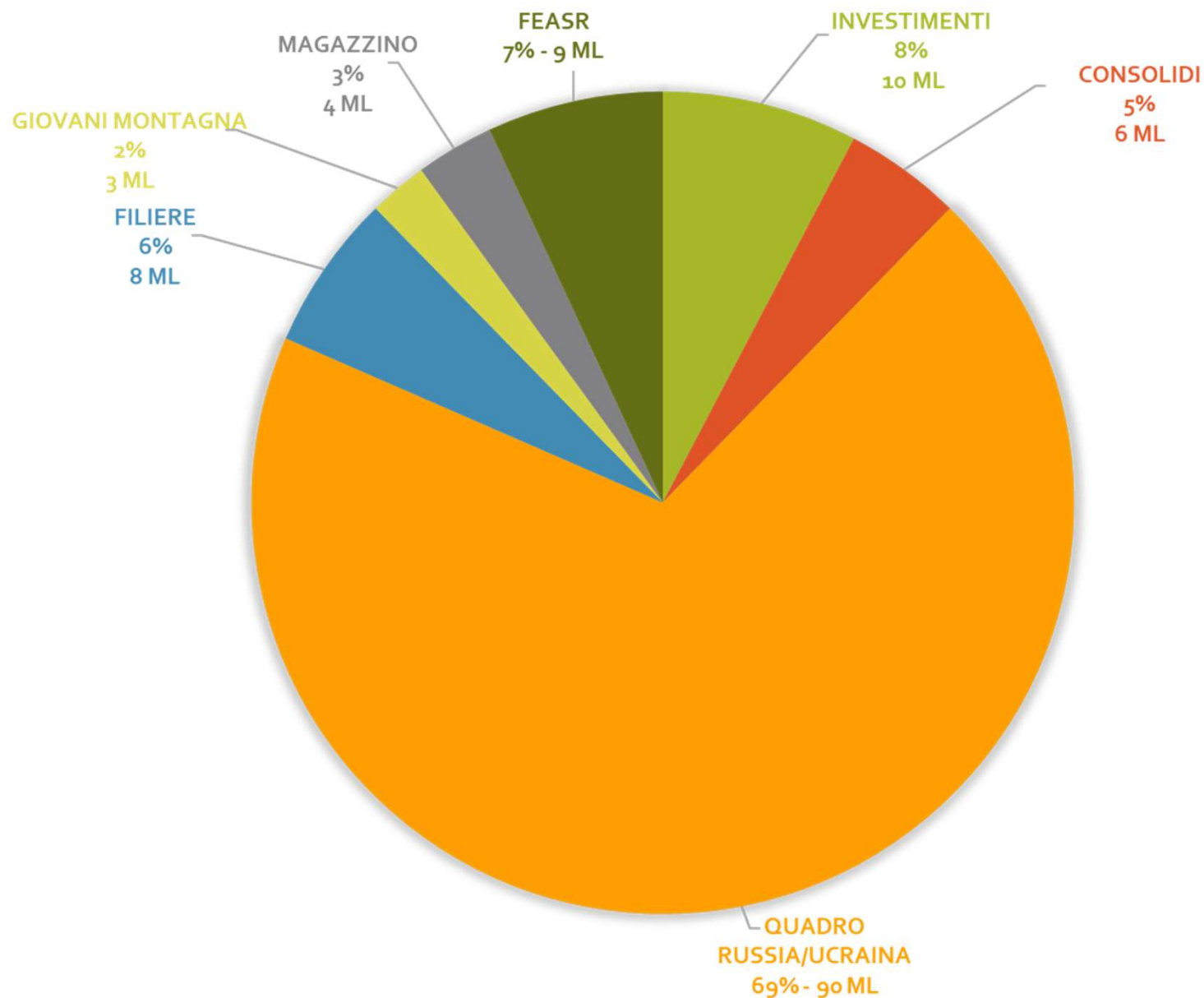
FINANZIAMENTI IN MEURO



SUDDIVISIONE IMPIEGHI FONDO 2022 PER TIPOLOGIA INTERVENTI



SUDDIVISIONE FINANZIAMENTI FONDO 2023 PER TIPOLOGIA INTERVENTI



Schema «ideale» del **sistema** (ruoli e finalità)

REGIONE

- Mettere a disposizione delle imprese il massimo degli aiuti consentiti dalla UE per creare un **VANTAGGIO COMPETITIVO**

IMPRESE

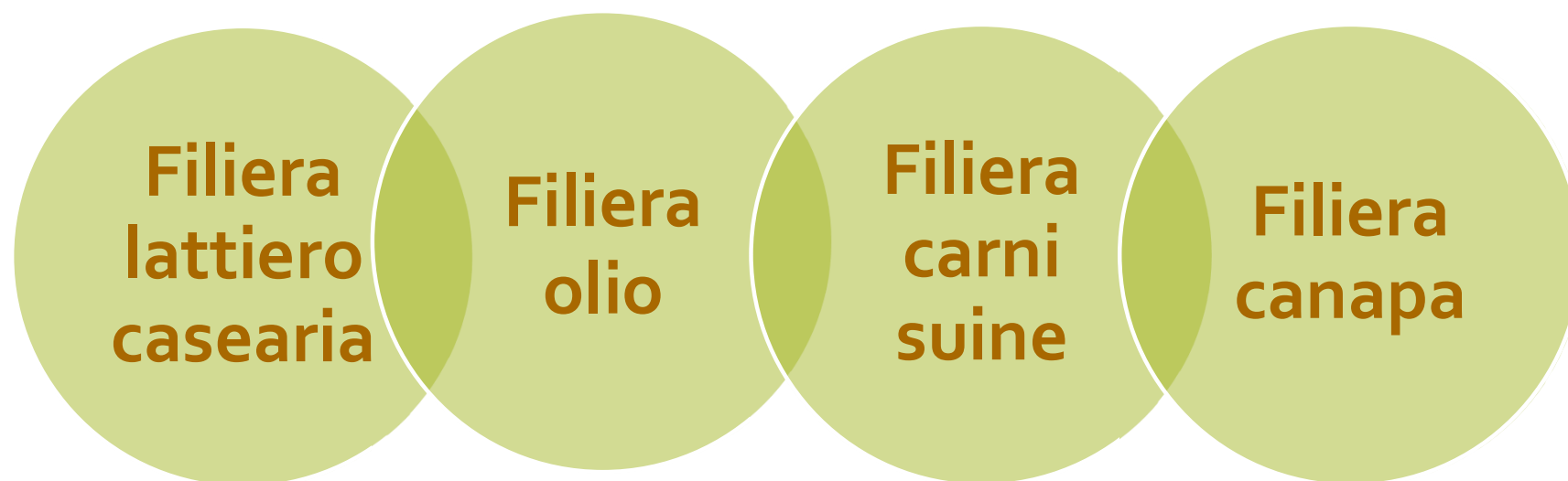
- Cogliere le opportunità per consolidarsi, raggiungere gli obiettivi economici/finanziari e **RILASCIARE RICCHEZZA SUL TERRITORIO**

BANCHE

- **SUPPORTARE** al meglio la sinergia tra le imprese e la Regione

L'importanza di fare **sistema**

Casi specifici: Sviluppo e ripristino delle filiere agroalimentari



ULTERIORI POSSIBILI OPPORTUNITA'



**Incentivazione
all'installazione
di impianti
fotovoltaici**



Finanziamenti
garantiti da
pegno rotativo
(valorizzazione
del magazzino)



Utilizzo dei
moderni servizi
digitali per il
monitoraggio
dei prodotti
posti in garanzia

L'OPPORTUNITA' DEL FOTOVOLTAICO



I GRANDI INVESTITORI DEL FOTOVOLTAICO

- ▶ IMPIANTO 10 MW
- ▶ COSTO 10.000.000 euro
- ▶ RESA ANNUA 1.000.000 euro

IPOTESI DI INVESTIMENTO IMPRESE AGRICOLE

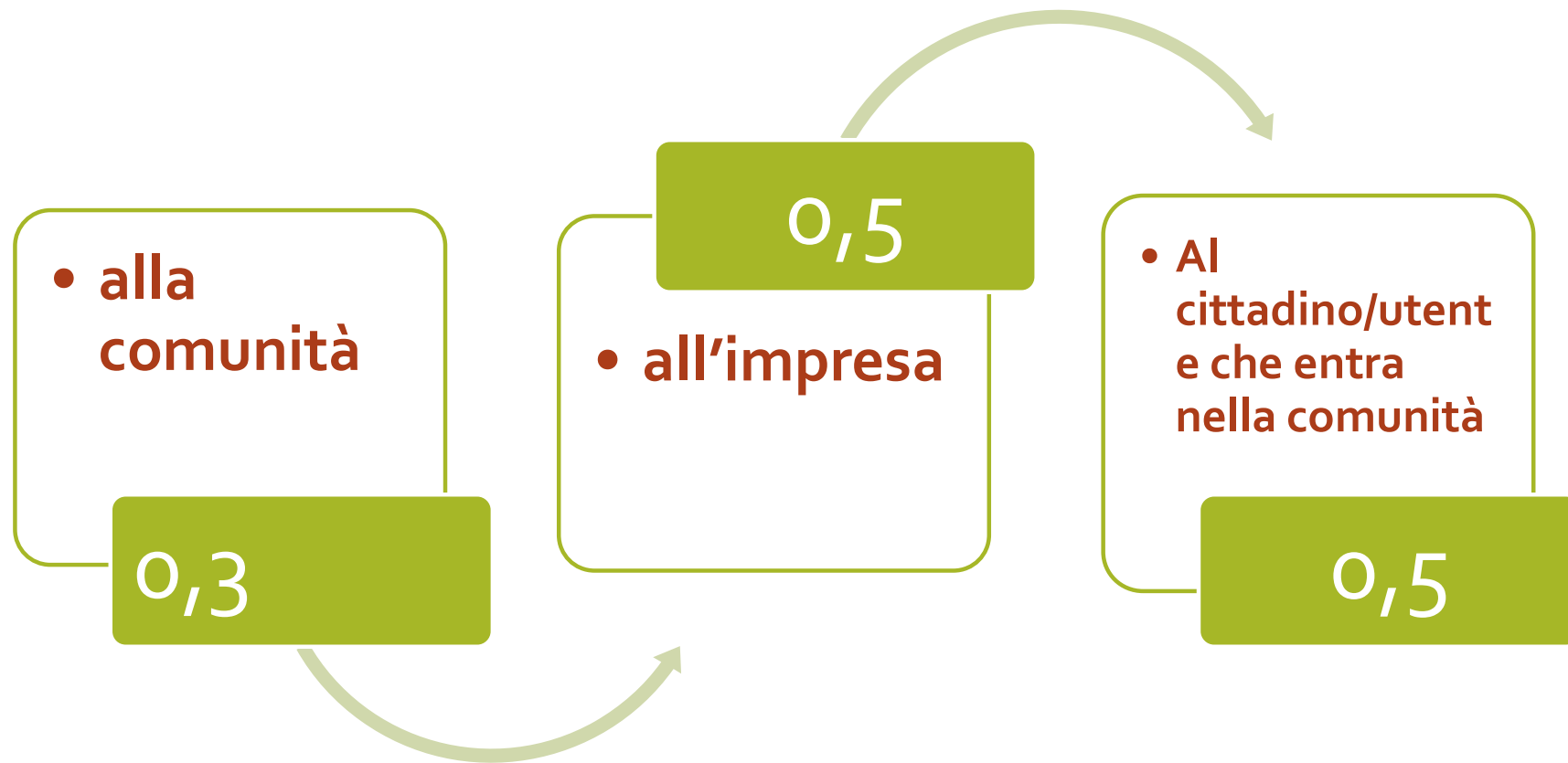
- **IMPIANTO:** → **100/130 kw** (bassa tensione)
- **COSTO:** → **100.000 euro ***
- **PRODUZIONE:** → **1.200 kwh ****
- **PREZZO ATTUALE:** → **kw 0,10/0,12 euro**
- **RESA ANNUA:** → **12.000 euro**

* Escluso costo sistemazione tetto

** < 240.000 kwh annui = ATTIVITA' ACCESSORIA ESENTASSE

LO STESSO IMPIANTO IN COMUNITA' ENERGETICA

+ 0,13 euro a kwh



PIANO ECONOMICO FINANZIARIO

durata dell'impianto > 30 anni

1.200 kwh x 0,10 euro



12.000 euro annui



1.200 kwt x 0,50 (comunità energetica)



6.000 euro annui



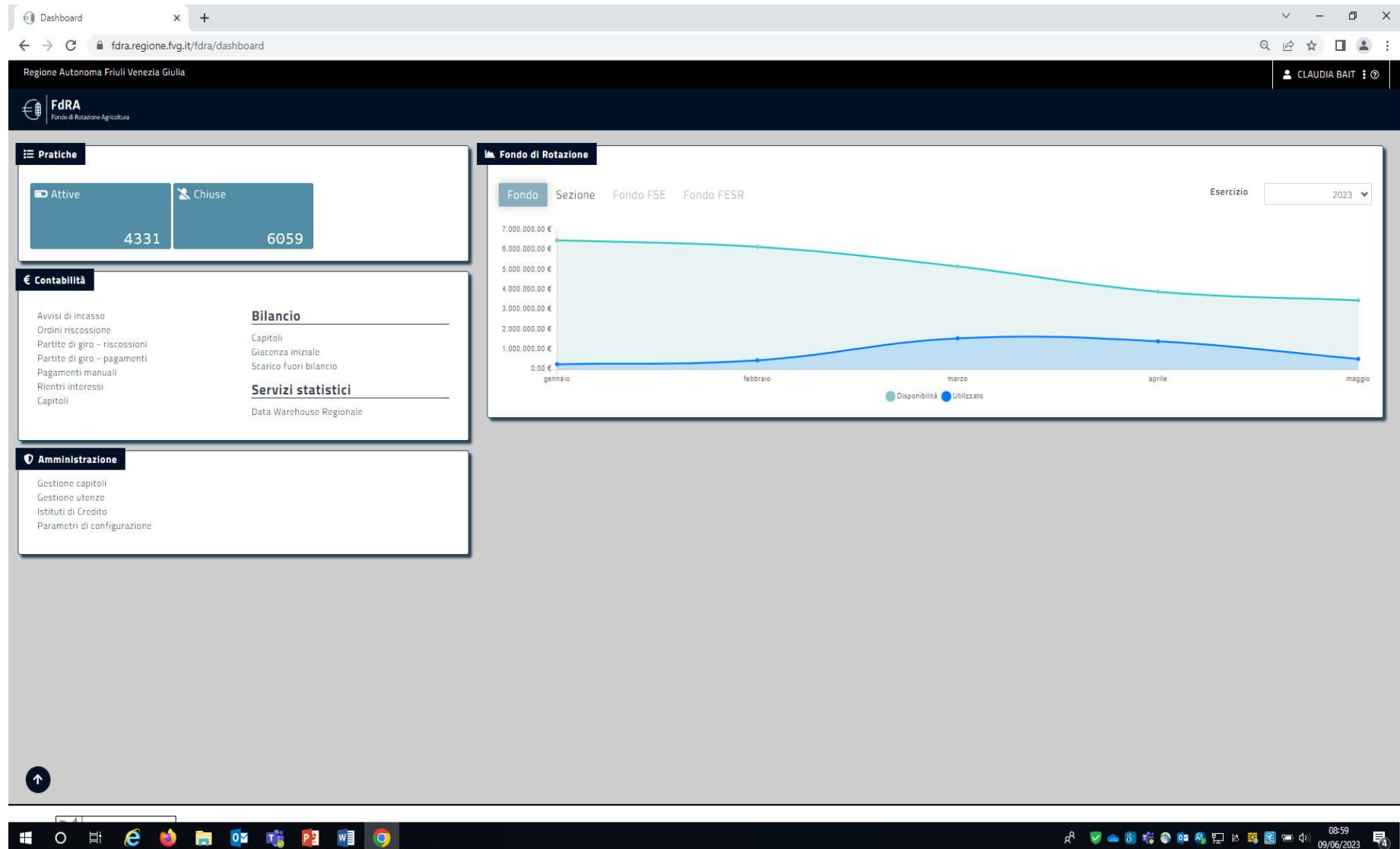
18.000 euro annui

REDDITO DI «RESILIENZA»

- RESA DELL'INVESTIMENTO 18.000 EURO ANNUI
- AMMORTAMENTO INVESTIMENTO 6 ANNI
- AMMORTAMENTO INVESTIMENTO CON **EVENTUALE CONTRIBUTO** 3-4 ANNI
- **REDDITO DI RESILIENZA** A FINE AMMORTAMENTO 18.000 EURO ANNUI (1.500 EURO AL MESE)

Applicativo FdRA

Fondo di rotazione agricoltura



- ➔ presentazione on-line delle domande di finanziamento
- ➔ notifica automatica alle imprese ed alle banche dei provvedimenti attinenti la concessione del finanziamento
- ➔ notifica automatica al richiedente del cambio di stato della richiesta di finanziamento
- ➔ consultazione da parte degli utenti (imprese/banche/professionisti)

FONDO DI ROTAZIONE AGRICOLTURA



FONDO
ORDINARIO



FONDO
FEASR



FONDO
FESR

GRAZIE DELL'ATTENZIONE

